



ВНЕСОК ГМК

в економіку
України

2025

У ЧОМУ ВАЖЛИВІСТЬ ГІРНИЧО-МЕТАЛУРГІЙНОГО КОМПЛЕКСУ УКРАЇНИ

1. Базовий сектор для української економіки, який забезпечує експорт, інвестиції та податки.

Внесок ГМК у ВВП України у 2025 році становив 5,5%, включаючи ланцюги поставок.

Експорт гірничо-металургійної продукції з України сягнув \$6,2 млрд у 2025 р. Це 15,2% від загального обсягу експорту товарів з України.

Незважаючи на війну, металургійні компанії інвестували \$705 млн у 2025 році. За попередніми оцінками, найбільші компанії сплатили \$870 млн податків до бюджетів різних рівнів.

2. Відповідальний роботодавець, який створює кваліфіковані робочі місця з високою заробітною платою.

ГМК в Україні поєднує економічні та соціальні функції через забезпечення офіційної зайнятості, проведення навчання персоналу та підтримку працівників і місцевих громад.

Галузь пропонує порівняно добре оплачувані робочі місця. Заробітна плата в металургійній промисловості на 20% вища, ніж середня по Україні (грудень 2025 р.). У 2025 р. середня заробітна плата в українській металургійній промисловості зросла на 7% р./р.

3. База післявоєнної відбудови та зміцнення обороноздатності.

Місцева металургія забезпечує постачання сталі для відновлення критично важливої інфраструктури та підтримує стратегічні виробничі ланцюги, зокрема в оборонній галузі.

Післявоєнна відбудова створить попит на 3-5 млн т сталі. Інвестиції у більш енергоефективне та низьковуглецеве виробництво сталі можуть зробити відбудову економічно сталою, одночасно підвищуючи промислову конкурентоспроможність України.

4. Ключовий постачальник, що забезпечує розвиток низьковуглецевої економіки.

Український ГМК може підтримати «зелений» перехід у європейській та світовій металургії.

Україна має одні з найбільших у світі запасів магнетитових руд - 5 млрд т, що підходять для збагачення і виробництва сировини DR-класу. Україна може постачати до 20 млн т DR-окатишів на світовий ринок.

Також Україна має найбільші в Європі запаси марганцевої руди – 2,1 млрд т, які можуть бути інтегровані в європейські ланцюги поставок.










ГМК УКРАЇНИ НАЙБІЛЬШЕ ПОСТРАЖДАВ ВІД ВІЙНИ

	ДО ВІЙНИ	АНЕКСІЯ КРИМУ ТА ОКУПАЦІЯ ЧАСТИНИ ДОНЕЦЬКОЇ ТА ЛУГАНСЬКОЇ ОБЛ.	ПОВНОМАСШТАБНЕ ВТОРГНЕННЯ
	2013	2018*	2025
Кількість металургійних заводів	12	9	6
Номінальні потужності з виробництва сталі, млн т	42,0	25,3	8,0
Виробництво сталі, млн т	32,7	21,1	7,4

*- після втрати контролю над сталеплавильними потужностями в Донецькій і Луганській областях

СТІЙКА ГАЛУЗЬ

Виробництво металургійної продукції в Україні, тис. т

	2021	2022	2023	2024	2025
 Залізна руда	84 431	31 411	28 823	44 690	43 214
 Товарний чавун	3 236	1 325	1 249	1 290	1 981
 Сталь	21 366	6 263	6 228	7 575	7 410
 Товарні сталеві напівфабрикати	6 800	1 900	1 203	1 886	1 388
 Довгий прокат	3 800	1 350	1 764	2 028 ¹	2 033 ¹
 Плоский прокат	7 980	2 179	2 055	2 430	2 795
 Труби	1 123	632	695	880 ¹	824 ¹
 Феросплави	859	540	230	108	127
 Заготівля брухту	4 100	997	1 277	1 749	2 111

¹ - оцінки GMK Center

ЕКОНОМІЧНА БАЗА

5,5%

внесок ГМК та ланцюга поставок у ВВП України у 2025 році

ГМК України – один з найбільш постраждалих секторів від війни. Тим не менш, він залишається наріжним каменем національної економіки: внесок сектора у ВВП становив 5,5% у 2025 р. (7,2% у 2024 р.).

Частка сектору знизилася у 2025 р. через скорочення виробництва сталі (-2,2%) та залізної руди (-3,3%), а також зупинку виробництва коксівного вугілля у Покровську. Шахтоуправління «Покровське» було основним джерелом коксівного вугілля в Україні, забезпечуючи 66% внутрішніх поставок у 2024 році.

Збитки в українській металургії продовжують зростати через триваючу війну, але сектор залишається стійким, адаптуючись до змін та продовжуючи виробництво.

ЧАСТИНА ЄВРОПЕЙСЬКОГО ЛАНЦЮГА ПОСТАВОК

15,2%

Внесок ГМК та ланцюга постачань в експорт товарів з України у 2025 році

На ГМК України припадав приблизно кожен шостий долар експорту товарів з країни. Минулого року сектор забезпечив 15,2% від загального обсягу експорту (15,4% у 2024 р.).

Традиційно Україна залишається одним з найбільших світових експортерів чавуну та залізної руди. Крім того, ГМК України дедалі більше інтегрується в європейську металургійну промисловість, і цей зв'язок зміцнився минулого року. Частка ЄС в експорті української сталі зросла з 66% у 2024 р. до 79% у 2025 р. У сегменті довгого прокату на ЄС припадало 93% українського експорту, тоді як у плоскому прокаті ця частка досягла 86%.





ВЕЛИКИЙ ІНВЕСТОР

\$705 млн

Капітальні інвестиції
ГМК України у 2025
році

ГМК забезпечив 17,3% загальних капітальних інвестицій в українську промисловість у 2025 році. Сума капінвестицій сектору зменшилася на 5,5% у порівнянні з попереднім роком.

Українські компанії продовжують інвестувати, незважаючи на війну. Вони намагаються підтримувати працюючі потужності та закладати основу для післявоєнного відновлення. Металургійні компанії мають багато заморожених проєктів, реалізація яких може бути відновлена після закінчення війни.

КЛЮЧОВИЙ РОБОТОДАВЕЦЬ

+20%

Зарплати в металургійному секторі вищі за середні по Україні у грудні 2025 року

ГМК забезпечує вищі доходи від праці, ніж багато інших галузей у традиційних промислових регіонах, зміцнюючи добробут домогосподарств та підвищуючи місцевий попит. У 2025 р. середня заробітна плата в українській металургії зросла на 7% у річному обчисленні. Наприклад, Метінвест підвищив зарплати до 20%, починаючи з 1 квітня 2025 р.. АрселорМіттал Кривий Ріг збільшив зарплати в середньому на 15% з 1 травня 2025 р.

Металургійні підприємства зазвичай надають ширші соціальні гарантії, ніж багато інших роботодавців, включаючи навчання, системи безпеки та додаткову підтримку працівників. Цей сектор сприяє розвитку робочої сили та відіграє вирішальну соціальну роль у підтримці промислових регіонів та їхніх громад.



ВІДПОВІДАЛЬНИЙ ПЛАТНИК ПОДАТКІВ

Незважаючи на війну, ГМК продовжує сплачувати значні та регулярні податкові платежі, що підтримують фінансування національних та місцевих потреб. Сектор забезпечує офіційну, масштабну зайнятість, створюючи стабільні фіскальні потоки на основі виплати заробітної плати та роблячи внесок до систем соціального страхування.

У 2025 р. найбільші металургійні компанії сектору (Метінвест, АрселорМіттал Кривий Ріг, Інтерпайп, DCH Steel, Ferrexpo) забезпечили 1,4% від загальних податкових надходжень в Україні. За попередніми оцінками, загальний обсяг сплачених податків досяг \$0,9 млрд, що відповідає рівню 2024 р.

Великі сталеві та гірничодобувні підприємства часто виступають опорними платниками податків у промислових районах, де їхні платежі суттєво впливають на фінансування шкіл, лікарень, транспорту, громадської інфраструктури.

\$0,9 млрд

**Податків сплатили
п'ять найбільших
металургійних
компаній України у
2025 році**

БАЗА ДЛЯ ПІСЛЯВОЄННОЇ ВІДБУДОВИ

3-5 млн т

Попит на сталь для цілей відбудови

Післявоєнна відбудова вимагає значних обсягів сталі для мостів, залізниць, енергетичних об'єктів, житла, промислових будівель, трубопроводів, портової та соціальної інфраструктури. Очікується, що додатковий попит на сталь протягом періоду відновлення коливатиметься від 3 до 5 млн т, залежно від сценарію економічного розвитку та наявності коштів для фінансування відбудови.

Також Україні знадобляться інвестиції для відновлення потужностей з виробництва тієї сталевих продукції, яка не виробляється в країні після втрати Маріупольських металургійних комбінатів, наприклад, рейок, гарячекатаного плоского прокату та листового прокату з покриттям.



КЛЮЧОВИЙ ПОСТАЧАЛЬНИК СИРОВИНИ ДЛЯ ВИРОБНИЦТВА DRI У МАЙБУТНЬОМУ

Україна володіє одними з найбільших у світі запасів магнетитової руди, які оцінюються в 5 млрд т і які можна збагачувати до вмісту заліза 68-70%. Очікується, що ці високоякісні матеріали користуватимуться великим попитом як ключові ресурси для виробництва DRI з подальшою виплавою низьковуглецевої сталі в електродугових печах.

У цьому контексті Україна має гарні можливості для підтримки зеленого переходу у світовій металургії, постачаючи необхідну сировину. Країна має потенціал постачати до 20 млн т сировини для виробництва DRI, покриваючи значну частку майбутнього ринкового попиту.

Потенційні потужності з виробництва сировини для DRI в Україні

КОМПАНІЯ	ПРОДУКТ	ПОТУЖНІСТЬ	СТАТУС
Метінвест (Центральний ГЗК)	Окатиші	1,0 ¹	Працює
Ferrexpo	Окатиші	3,0-5,0 ¹	Працює
Метінвест (Північний ГЗК)	Окатиші	6,0	Проект
Метінвест	Концентрат Fe68-70%	19,0	Проект
АрселорМіттал Кривий Ріг	Окатиші	5,0	Проект
Black Iron	Концентрат Fe68%	4,0-8,0	Проект
Південний ГЗК	Окатиші	3,0 ¹	Анонсований

¹ - оцінки GMK Center

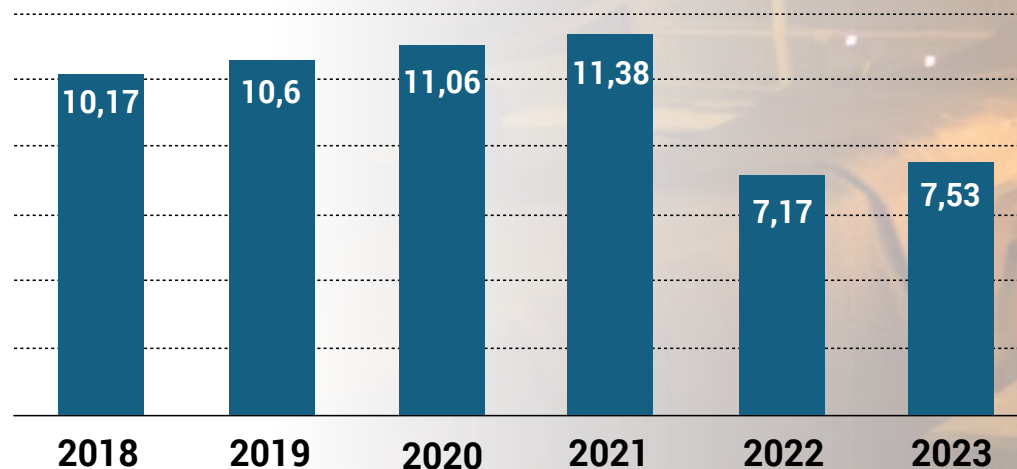
Джерело даних: дані компаній, оцінки GMK Center.

ЗМЕНШЕННЯ ВИКИДІВ CO₂

Викиди CO₂ у виробництві чавуну та сталі зменшилися на 33,8% порівняно з 2021 р. через зменшення обсягів виробництва.

Водночас, сектор має значний потенціал для впровадження низьковуглецевих технологій, які могли б зменшити вуглецеву інтенсивність виробництва сталі та підвищити конкурентоспроможність української продукції на європейському ринку.

Вуглецеві викиди у виробництві чавуну і сталі в Україні (Score1), млн т CO₂e



Джерело даних: Ukraine's greenhouse gas inventory



ВАЖЛИВА ЧАСТИНА НОВОЇ НИЗЬКОВУГЛЕЦЕВОЇ ЕКОНОМІКИ



Потенційні проекти декарбонізації в ГМК України

КОМПАНІЯ	ПРОЄКТИ
Метінвест	2 DRI-модулі × 2,5 млн тонн
Запоріжсталь	Комплекс електродугових печей потужністю 3,3-3,8 млн тонн
Метінвест (Каметсталь)	Електродугова піч + розливка слябів + розливка заготовки для фасонного прокату
АрселорМіттал Кривий Ріг	2 DRI-модулі ¹ × 2,5 млн тонн ¹
Interpipe	Електродугова піч + розливка слябів + стани плоского прокату
Дніпровський металургійний завод (DCH)	Електродугова піч
Ferrexpo	DRI-модуль + HBI-прес

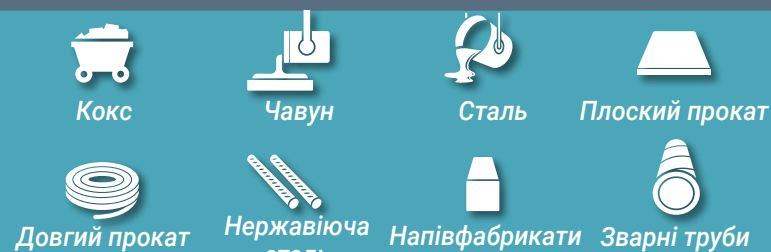
¹ - оцінка GMK Center
Джерела даних: дані компаній, оцінки GMK

Майбутнє української металургії – у низьковуглецевому виробництві. Україна, як кандидат у члени Європейського Союзу, має намір у майбутньому приєднатися до Європейської системи торгівлі викидами. Це означає, що українським металургам доведеться йти тим же шляхом, що і європейським колегам.

Місцеві компанії вже оголосили про низку проектів декарбонізації. Україна може стати важливою частиною низьковуглецевої економіки як експортер HBI та екологічно чистої сталі. Це може стати реальністю за короткий час, якщо Україна отримає доступ до європейської інфраструктури для фінансування декарбонізації.

ЯК ВИГЛЯДАЄ ГМК УКРАЇНИ СЬОГОДНІ

ЧАВУН І СТАЛЬ



Zhytomyr

6 металургійних заводів

Vinnitsia

8,0 МЛН Т

Номинальні сталеплавильні потужності станом на грудень 2025

Дніпровський металургійний завод

Інтерпайп

Каметсталь

Дніпроспецсталь

Запоріжсталь

АрселорМіттал Кривий Ріг

Азовсталь

ММК ім. Ілліча

Алчевський металургійний комбінат

Єнакієвський металургійний завод

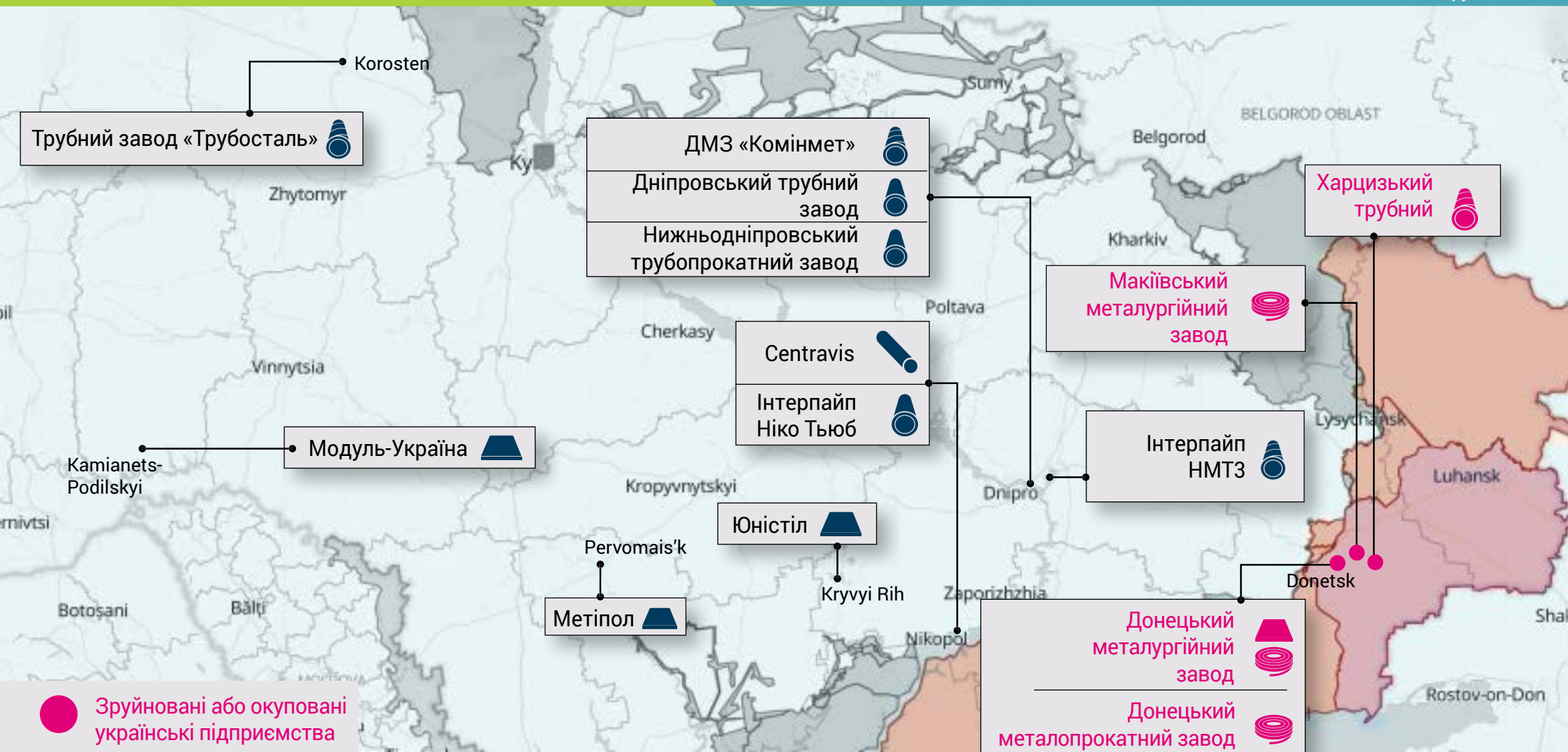
Донецьксталь - металургійний завод

Електросталь

● Зруйновані або окуповані українські підприємства

ЯК ВИГЛЯДАЄ ГМК УКРАЇНИ СЬОГОДНІ

ПРОКАТ І ТРУБИ



ЯК ВИГЛЯДАЄ ГМК УКРАЇНИ СЬОГОДНІ

ЗАЛІЗНА РУДА



Окати



Залізна руда



Аглоруда



Концентрат

10

залізорудних гірничо-збагачувальних комбінатів

5 млрд т

запасів магнетитової руди

АрселорМіттал Кривий Ріг	
Рудомайн	
Центральний гірничо-збагачувальний комбінат	
Інгулецький гірничо-збагачувальний комбінат	
Криворізький залізорудний комбінат	
Північний гірничо-збагачувальний комбінат	
Південний гірничо-збагачувальний комбінат	
Суха Балка	

Зруйновані або окуповані українські підприємства

Полтавський гірничо-збагачувальний комбінат
 Єристівський гірничо-збагачувальний комбінат

Запорізький залізорудний комбінат

ЯК ВИГЛЯДАЄ ГМК УКРАЇНИ СЬОГОДНІ

ФЕРОСПЛАВИ



Феросплави



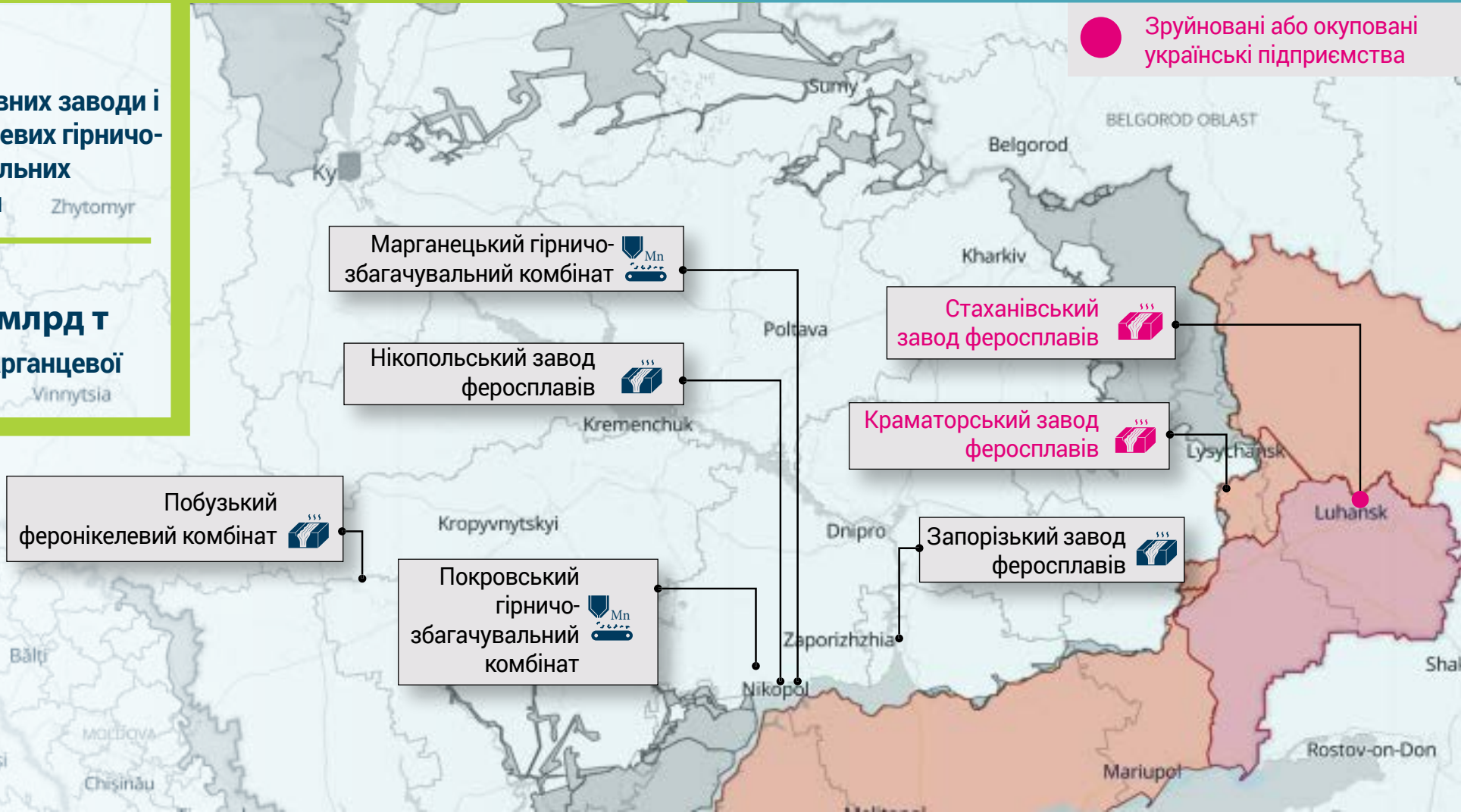
Марганцевий концентрат

3

феросплавних заводів і 2 марганцевих гірничо-збагачувальних комбінатів

2,1 млрд т запаси марганцевої руди

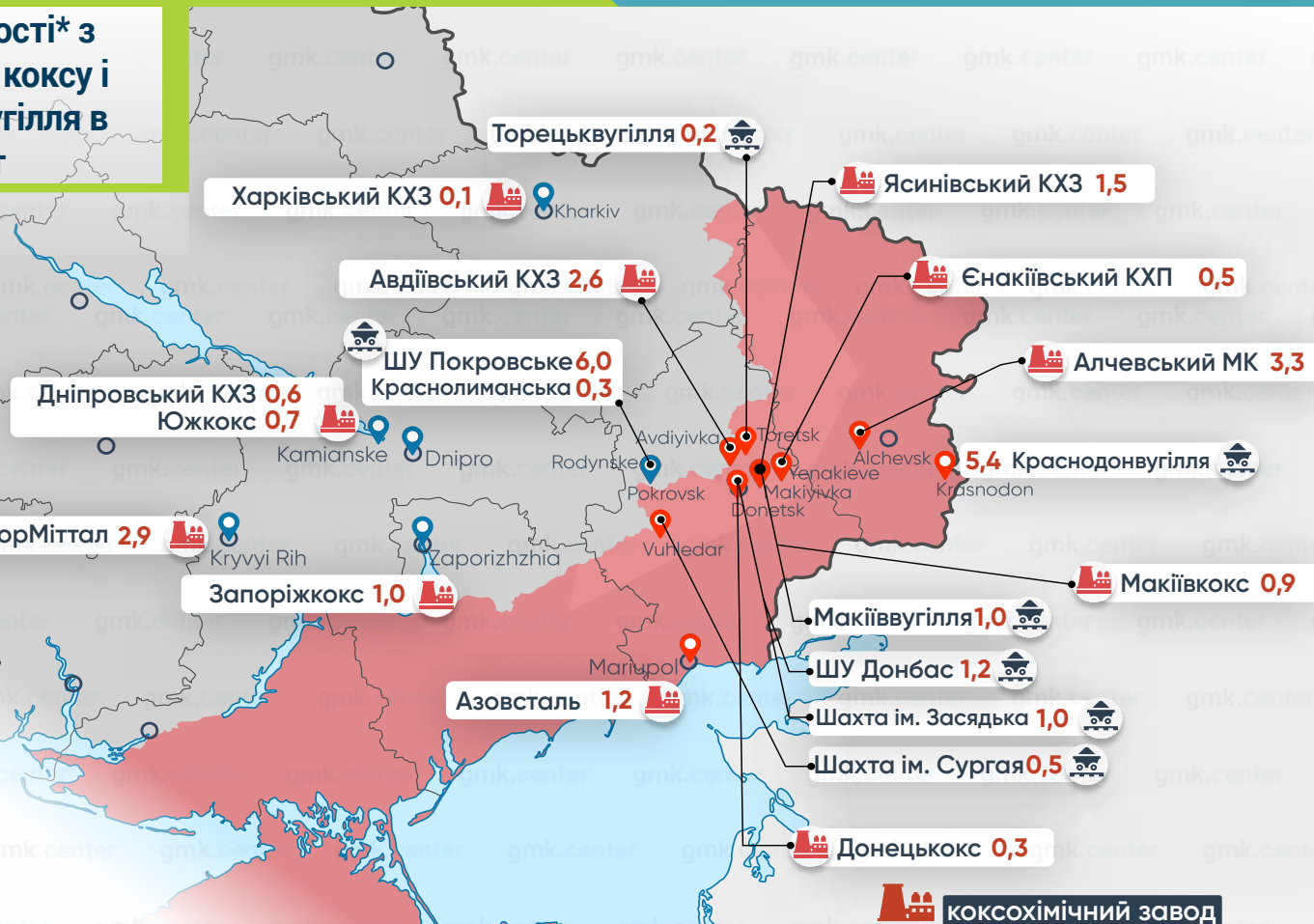
Зруйновані або окуповані українські підприємства



ЯК ВИГЛЯДАЄ ГМК УКРАЇНИ СЬОГОДНІ

КОКСІВНЕ ВУГІЛЛЯ ТА КОКС

Річні потужності* з виробництва коксу і коксівного вугілля в Україні, млн т



* – виходячи з нормальних обсягів виробництва до війни/окупації

Джерела даних: Укрметалургпром, Укркокс, Державна митна служба, Міністерство енергетики, оцінки GMK Center.

- коксхімічний завод
- вугільне підприємство
- підприємство, розташоване на окупованій території

5,3 млн т
Потужності з виробництва коксу в Україні у 2025 р.

2,6 млн т
(0% р./р.)

Виробництво коксу в 2025 р.

0,7 млн т
(+5,8% р./р.)

Імпорт коксу в 2025 р.

2,3 млн т
(+91,6% р./р.)

Імпорт коксівного вугілля в 2025 р.

\$ 1,1 млрд
(+102,0% р./р.)

Витрачено на импорт Україною коксівного вугілля та коксу в 2025 р.

МЕТОДОЛОГІЯ

Частка ГМК у ВВП, включаючи ланцюги поставок, включає прямі, непрямі та опосередковані внески таких секторів: металургійне виробництво, видобуток залізної руди, виробництво коксу, видобуток коксівного вугілля, виробництво металевих виробів.

Непрямий внесок – це частка загального внеску, створеного в інших секторах завдяки замовленням підприємств гірничо-металургійного комплексу. Опосередкований внесок створюється через споживчі витрати працівників ГМК. Джерелом даних для непрямого та опосередкованого внеску є таблиця витрати-випуск, яку публікує Державна служба статистики України.

Внесок у ВВП у 2025 році розраховано на основі динаміки реального виробництва підсекторів чорної металургії у 2021-2025 роках, динаміки реального ВВП у 2021-2024 роках та частки гірничо-металургійного комплексу у ВВП у 2021 році, оскільки в Україні таблиця «витрати-випуск» у 2022-2025 роках не публікувалася.

Частка капітальних інвестицій розрахована як співвідношення між капінвестиціями ГМК та капітальними інвестиціями видів діяльності, що належать до «Добувної промисловості і розроблення кар'єрів» (код NACE - B) і «Переробної промисловості» (код C). Джерело даних щодо капітальних інвестицій – це Державна служба статистики України.

Податкові платежі розраховуються на основі даних прес-релізів п'яти найбільших українських металургійних компаній: Метінвест, АрселорМіттал Кривий Ріг, Інтерпайп, DCH Steel, Ferrexpo.


Дані про чисельність працівників та середню заробітну плату надані Федерацією металургів України. Середня зарплата – дані Пенсійного фонду України.

Вся інформація в цьому звіті базується на загальнодоступних даних.



Сфери компетенції:

- Дослідження ринків та глобальних трендів
- Аналіз регуляторних документів, оцінка впливу
- Оцінка бізнесу та моделювання
- Аналіз питань глобальної торгівлі
- Розробка концепцій реформ та програмних документів
- Дослідження питань декарбонізації та зеленого енергетичного переходу
- Консалтинг у питаннях сталого розвитку, ESG-активності та звітності



Контакти:

ТОВ «ГМК Центр»

ЄДРПОУ : 42306047

Адреса: вул. Глибочицька буд. 17, корп. 1А,
нежитлове приміщення 417, Київ, 04052,
Україна

Станіслав Зінченко, директор
s.zinchenko@gmk.center

Андрій Тарасенко, головний аналітик.
tarasenko@gmk.center

Андрій Глущенко, аналітик, к.е.н.
a.glushchenko@gmk.center

